Boardで解決！
Excel地獄からの脱出

日本ラッド株式会社

この様なことでお困りではありませんか？

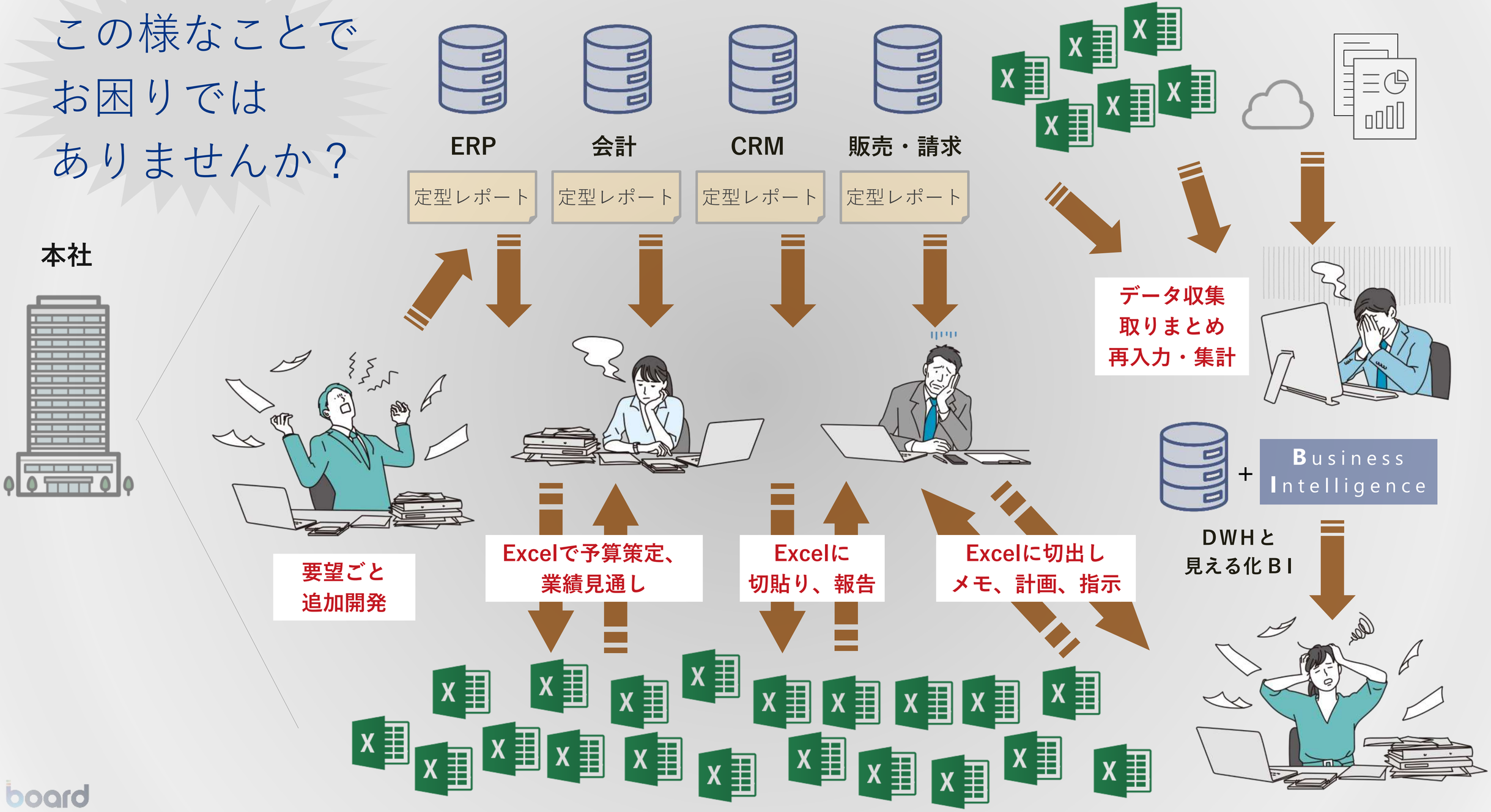

board

Excel地獄からの脱出を実現します！

全てをBoard
オールインワン
で提供

迅速な意思決定を実現

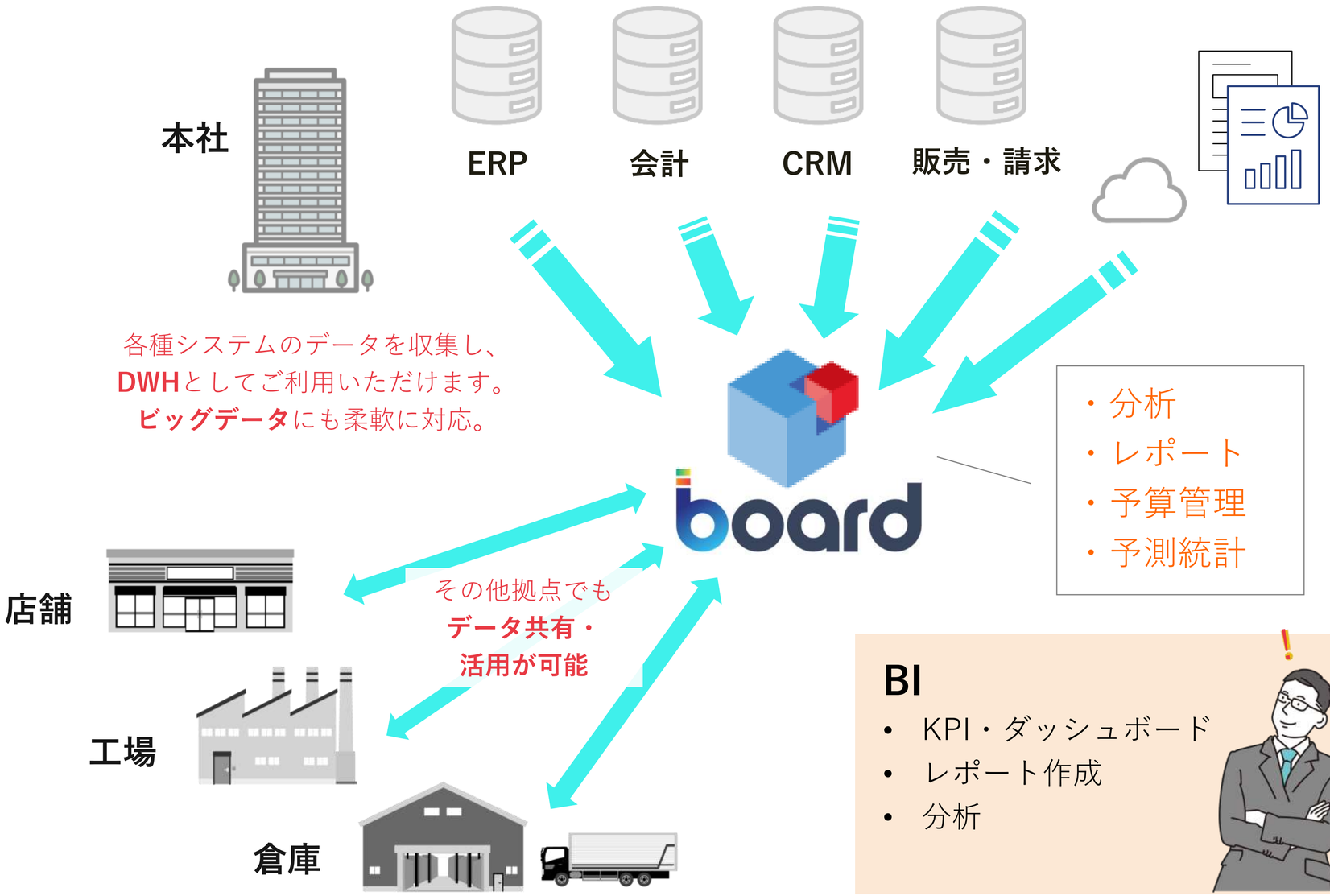

業績管理

- 予算、計画＆予測
- 財務連結
- 収益性分析

BI

- KPI・ダッシュボード
- レポート作成
- 分析

特定ソリューション

- 在庫管理
- 需要予測
- 生産計画
- 人事、財務、販売

社内のデータをBoardに集約・蓄積 ⇒ 分析に活用！

board

事例のご紹介

製造業 A社様

- 導入部門　　：経理部、経営企画部
- ユーザ数　　：6名

ソリューション概要

- 業績管理
- 部門損益、商品別損益の予実管理
- シナリオ管理
- 着地点予測

レポート　　：82本
データソース：14種類
集計対象部門：10部門
集計回数　　：年間17回

製造業 A社様が抱えていた課題

1.集計作業が煩雑

月間5人日の工数が
かかっていた

2.レポート作成の手間

転記ミスの発生

3.レポートを紙で配付

印刷コストに加え、
タイムリーにレポートを
見られない

課題① 集計作業が煩雑!!!

解決① ワンリックで、損益の計算が完了

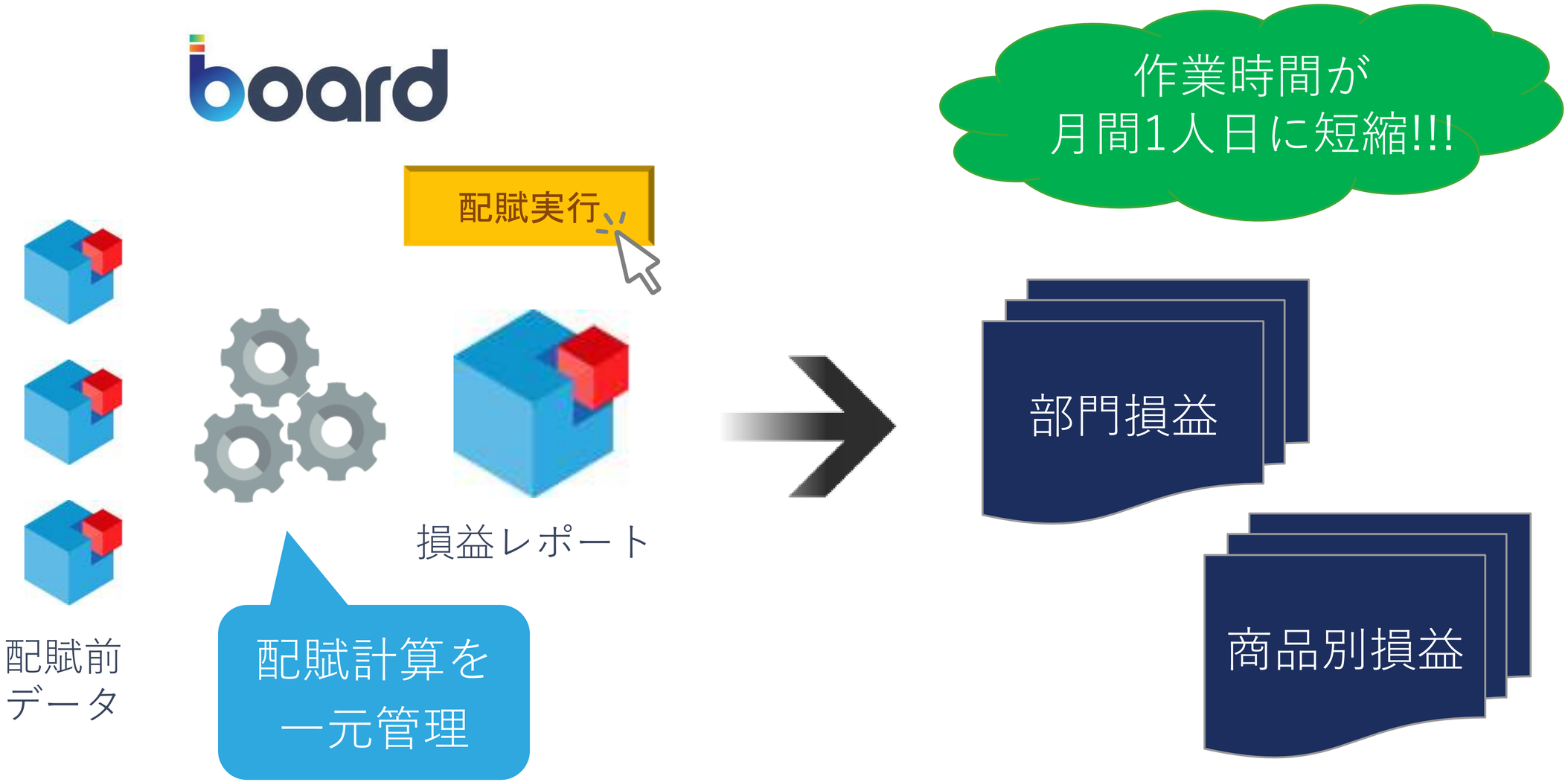

課題② レポート作成に手間がかかる

たとえば、経営指標の10年推移のレポートをExcelで作ると・・・!?

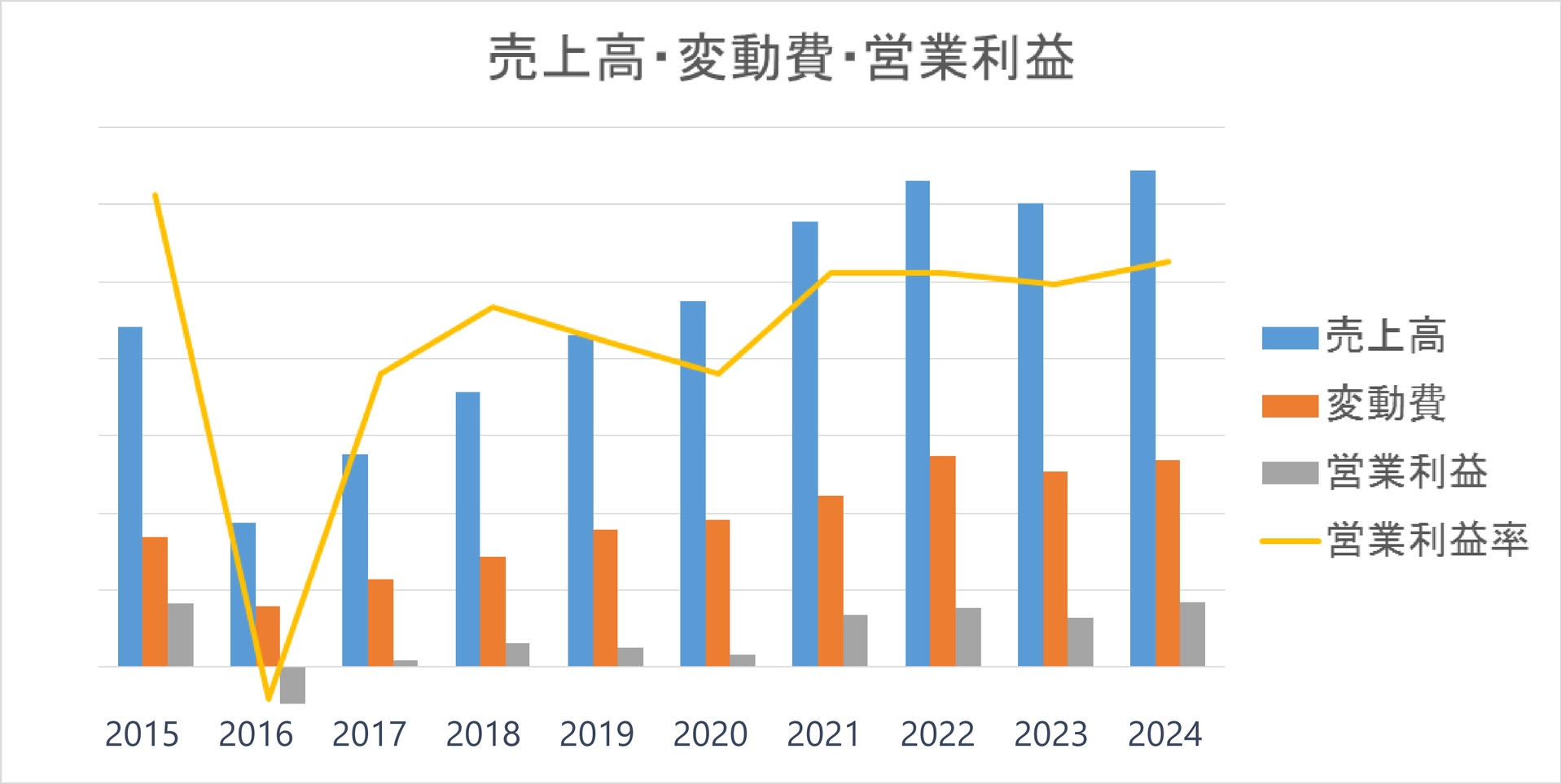

コピペ、コピペ、コピペ・・・ 10年×12ヶ月×指標分の回数!!

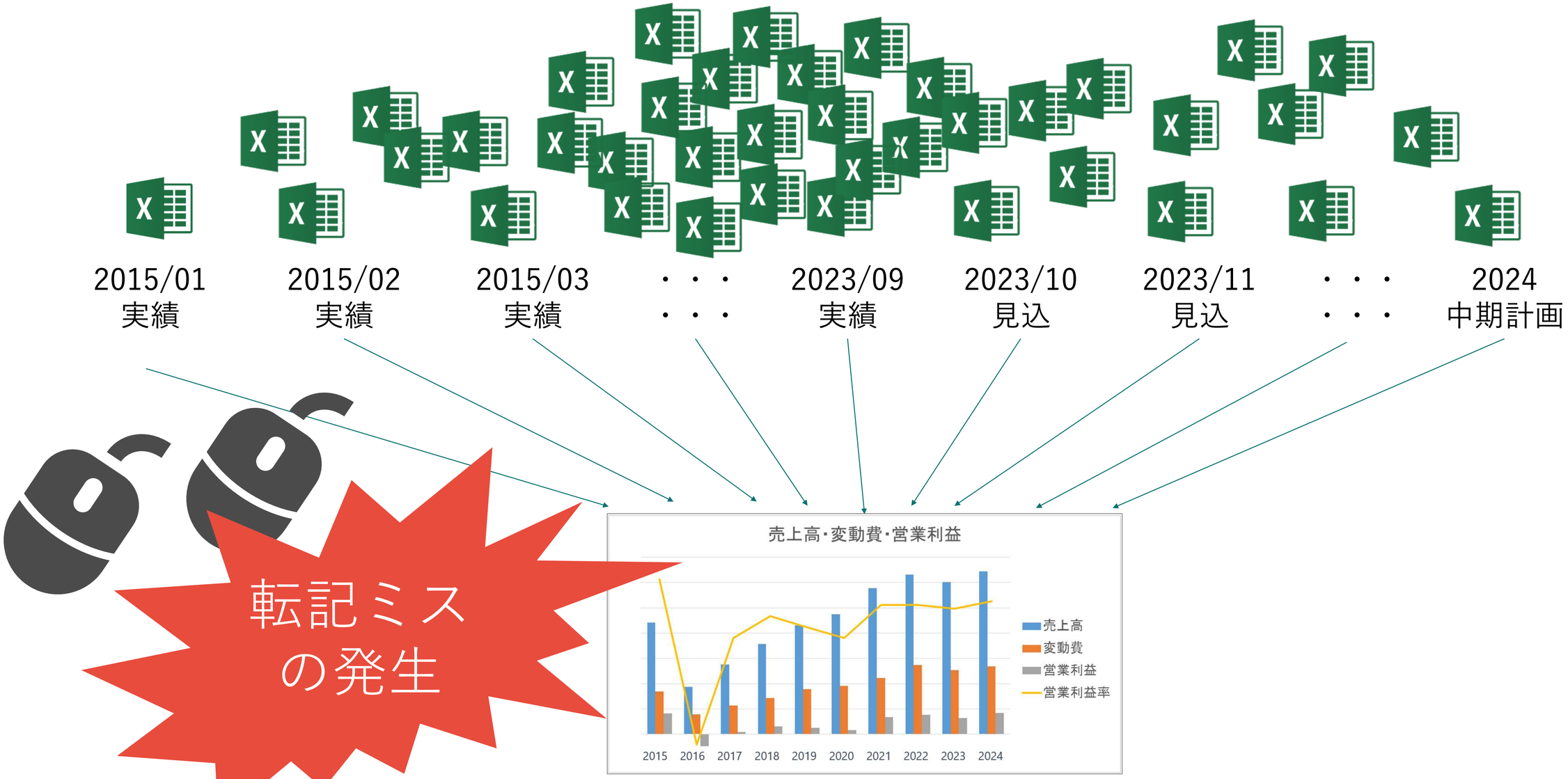

board

解決② レポート作成がスピーディに!!

全社、部門ごと、
商品グループごと

- **10年推移のレポートは、こんなに簡単!!**



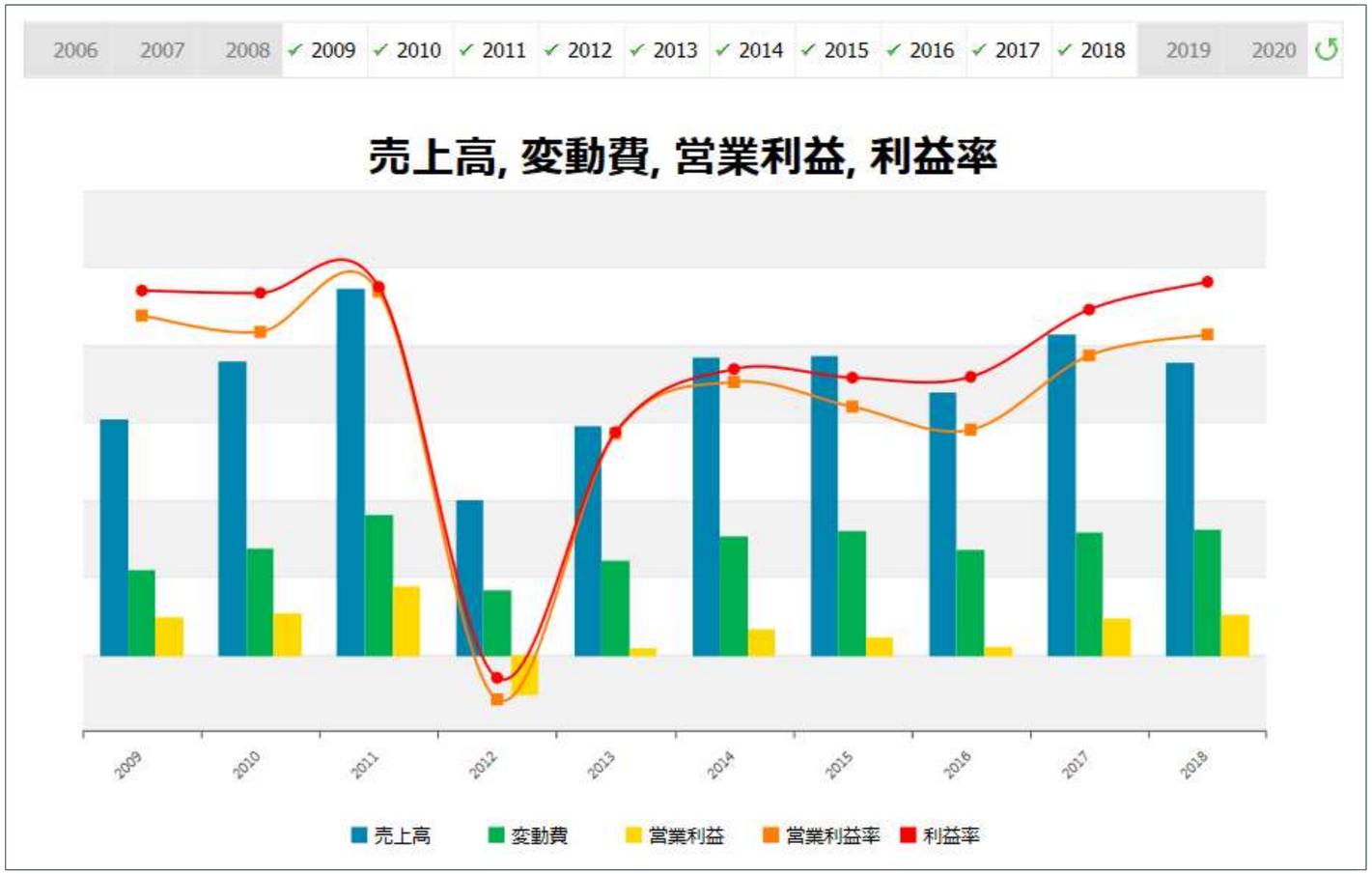

全社損益 予算・見込・実績
部門損益 予算・見込・実績
商品損益 予算・見込・実績

課題③ レポートを紙で配付していた

- A4・35ページ×40部=1400枚
- バインダー 40個
- 作業工数 1.5日

解決③ Webブラウザでのレポートの閲覧が実現!!!

見たいときに見たいデータを閲覧可能!!!

全社損益　予算・見込・実績
部門損益　予算・見込・実績
商品損益　予算・見込・実績

Webブラウザより閲覧

ペーパレスの実現

シミュレーション

データ活用のポイント

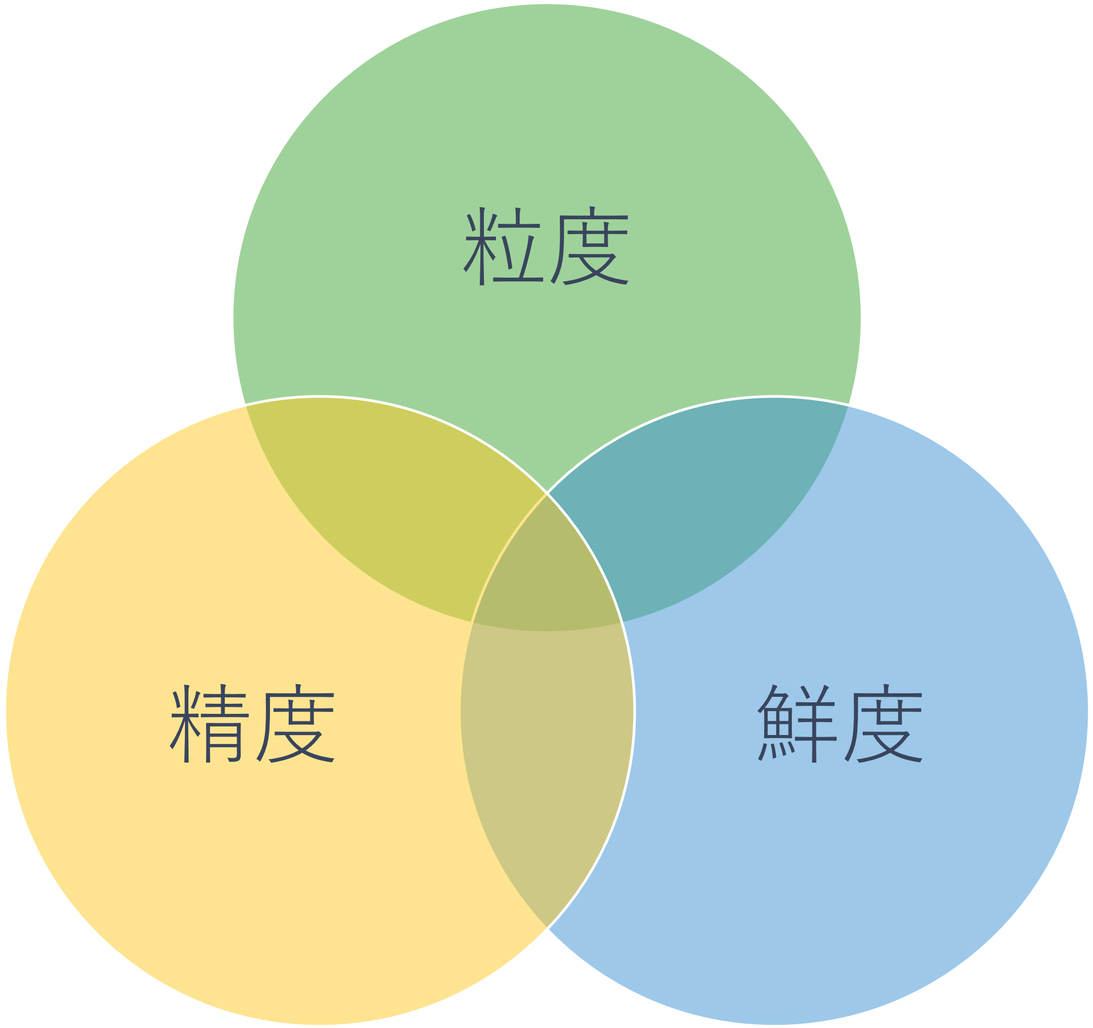

NEC
GlaxoSmithKline
KUKA
H&M
MITSUBISHI ELECTRIC
JPX
Deutsche Leasing
GRUPPO BANCARIO Credito Valtellinese
acer
AMERICAN REFINING GROUP, INC.
DUPONT
エステールホールディングス株式会社
syngenta
AlpenGroup
Mitutoyo
Nissei
BANYAN TREE MAYAKOBA
GIORGIO ARMANI
AGL
CATERPILLAR
PUMA
Brightside group
EMAAR
Park Plaza Hotels & Resorts
juwi
ALCOA
KASPERSKY lab
Barilla The Italian Food Company. Since 1877.
MEDIASET
UNITED STATES NAVY
Gigaset
BACARDI
Greenergy
KOS
PEPSICO
DHL
Ricola
MAGNETI MARELLI
+GF+
Charlotte Russe
SIEMENS
Lindt MASTER CHOCOLATIER SINCE 1845
Desigual
Baulli
HARVEY NICHOLS
fred's Super Dollar. The Low Price Leader

2,000社+

ワールドワイドで
活用されています

board

お問合せ先

日本ラッド株式会社

ビジネスインテリジェンス事業部

〒107-6030 東京都港区赤坂一丁目１２番３２号
アーク森ビル３０階

Boardセールスサポート：boardsales@nippon-rad.co.jp

URL：https://www.nippon-rad.co.jp/bi/products/board/