

株主メモ

事業年度 毎年4月1日から翌年3月31日
定時株主総会 毎年6月開催
基準日 定時株主総会 毎年3月31日
期末配当金 毎年3月31日
中間配当金 毎年9月30日
そのほか必要があるときは、あらかじめ公告して定めた日

公告方法 電子公告により、当社のホームページ(<http://www.nippon-rad.co.jp>)に掲載いたします。なお、やむを得ない事由により、電子公告による公告をすることができない場合は、日本経済新聞に掲載して行うものとします。

上場証券取引所 ジャスダック証券取引所
株主名簿管理人および
特別口座の口座管理機関 東京都千代田区丸の内1丁目4番1号
株主名簿管理人 三井住友信託銀行株式会社
事務取扱場所 東京都千代田区丸の内1丁目4番1号
(郵便物送付先) 三井住友信託銀行株式会社 証券代行部
〒163-0063 東京都杉並区和泉2丁目8番4号
三井住友信託銀行株式会社 証券代行部
(電話照会先) 0120-782-031(フリーダイヤル)

- 株式に関する住所変更等のお届出およびご照会について
証券会社に口座を開設されている株主様は、住所変更等のお届出およびご照会は、口座のある証券会社宛にお願いいたします。証券会社に口座を開設されていない株主様は、上記の電話照会先にご連絡ください。
- 特別口座について
株券電子化前に「ほふり」(株式会社証券保管振替機構)をご利用されていなかった株主様には、株主名簿管理人である上記の三井住友信託銀行株式会社に口座(特別口座といいます。)を開設いたしました。特別口座についてのご照会および住所変更等のお届出は、上記の電話照会先をお願いいたします。

ホームページ、Facebookページのご案内

当社に関する様々な最新情報をご覧いただけます。Facebookページでは採用情報や社員の日常なども日々お届けしています。ぜひご覧ください。

ホームページ

<http://www.nippon-rad.co.jp>

公式Facebookページ

<http://www.facebook.com/NipponRadinc>



日本ラッド株式会社
NIPPON RAD INC.

第42期期末報告書

2012. 4. 1 ▶ 2013. 3. 31

証券コード 4736





代表取締役会長
大塚隆一

株主の皆様には、平素より多大なるご理解とご支援をいただき、厚く御礼申し上げます。

ここに、当社の第42期（2012年4月1日から2013年3月31日まで）が終了いたしましたので、事業の概況についてご報告申し上げます。

当連結会計年度におけるわが国経済は、前半は震災の復興需要などを背景に緩やかな回復基調となっていたものの、世界景気の減速懸念や長期化する円高など外部環境面で厳しい状況にあり、個人消費を含めた国内景気はなお不透明な状況が続いておりましたが、後半では、景気対策や構造改革断行の期待感に加え、株高や円安の進展などによる企業業績の上振れ観測など景気回復に向けた明るい兆しも見え始めました。

当社グループの属する情報サービス産業界におきましては、企業等のIT投資は本格的な復調には至っておりませんが、クラウドサービス、セキュリティ対策、ビッグデータ対応への関心から新たな需要が期待されることや、ビジネスのグローバル化に伴う経営効率化・強化への要求もあり、これまで抑えられていたIT投資の顕在化による需要回復が期待されています。

このような状況の中、当社グループは、基本技術特許を取得した「低消費電力型データセンター」を軸としたクラウド関連技術への取り組み、良質な海外製品プロダクトの販売契約締結、強みのある技術の転用による新ビジネスの創出、受注後の生産性向上と品質確保、調達方法や設計改善による仕入れコスト削減に注力してまいりました。

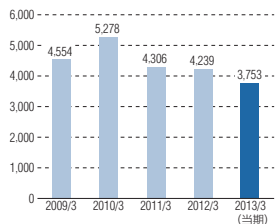
なお、当期の期末配当金につきましては、前年と同額の1株につき5円となりましたので、ご報告申し上げます。

株主の皆様におかれましては、引き続き変わらぬご支援を賜りますようお願い申し上げます。

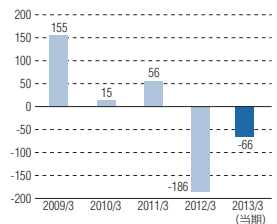
日本ラッドは、1971年、PC同士をネットワークでつなぐことを誰も考えていなかった時代に、「異機種間接続システム開発専門会社」としてスタートいたしました。社名のRADとは、Research And Developmentの頭文字で、最先端技術の開発をはじめ、常に新しい分野に果敢にチャレンジし、未来を切り拓こうとする当社の精神を表しています。

売上高	37億53百万円 (前期比 ▼ 486百万円減)
営業利益	△66百万円 (前期比 ▲ 120百万円増)
経常利益	△64百万円 (前期比 ▲ 149百万円増)
当期純利益	△38百万円 (前期比 ▲ 161百万円増)

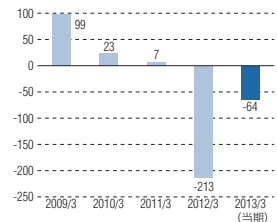
売上高 [単位: 百万円]



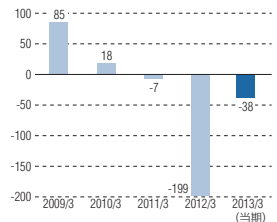
営業利益 [単位: 百万円]



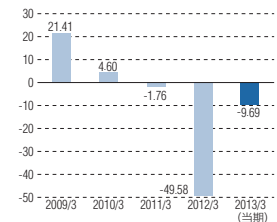
経常利益 [単位: 百万円]



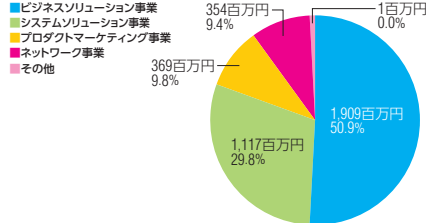
当期純利益 [単位: 百万円]



1株当たり当期純利益 [単位: 円]



事業別売上高内訳 (2013/3 (当期))



プロダクトマーケティング事業

売上高 369百万円

売上高構成比



パッケージ製品の自社開発・販売代理業務、海外製品のローカライズおよび国内販売を行う事業です。

セキュリティ製品：エフセキュア、MaLion3（マリオンスリー）、FortiGate（フォーティゲイト）シリーズ

BIツール：IBM Congnos TM1、TM1各種アドオンツール

映像関連機器：PLANAR DLPディスプレイ/マトリックスLCDマルチタッチパネル、Dexonマルチスクリーンコントローラ

業務ソリューション：どこでもパス™（デマンド交通システム）

TOPICS

☆BI&CPM製品「BOARD（ボード）」の販売開始


BOARD:ビジネスインテリジェンス (BI) と企業業績管理 (CPM) を一つの製品に統合することにより、実績分析、レポートから、予算、計画、業績シミュレーションに至るまで、企業の意思決定プロセスをサポートすることをサポートします。

ビッグデータにも対応した最新テクノロジーのBIとして国際的に高く評価されています。



☆マルチスクリーンディスプレイの販売好調

高性能且つコストパフォーマンスが評価され、LED型ディスプレイへの切替需要が好調に推移。大型マルチタッチパネル、マルチ3Dパネル、大型4Kパネルなど新マーケット向け製品も好評。



システムソリューション事業

売上高 1,117百万円

売上高構成比



ハードウェアを起点としたシステム製品の開発、組込みシステム開発を行う事業です。

医療系：外来患者自動受付端末、自動精算機、受付状況表示システム、会計順番表示システムなど

自動車系：緊急車両向けカーナビゲーションシステム、ディーゼル排気ガス低減制御用ECUなど

通信・制御システム：L2スイッチ、W-CDMA携帯電話、各種検査試験装置など

TOPICS

☆制御マイコン用セキュリティソフトウェアライブラリの国内外自動車関連部品製造メーカーへのライセンス提供を開始

ビジネスソリューション事業

売上高 1,909百万円

売上高構成比



各種システムの受託開発を行う事業です。

システム開発：決済系、金融系、公共系、流通系、物流系ほか

エンジニア・プログラマ派遣（SES・常駐開発）：

業務アプリケーション、制御アプリケーション、Webアプリケーション、モバイルアプリケーションほか

TOPICS

☆ネットワークトラフィックの監視製品を拡充しました

「NIRVANA Rapps（ニルヴァーナラップス）」（ネットワーク可視化装置）
通信トラフィックを「見える化」することにより、ネットワーク障害の原因を直観的に見つけ出すことを可能にした製品。ネットワーク管理者の負担を軽減します。
標準型サイバー攻撃を検知できる次世代IPS/FWや分析ソフトウェアや分析サービスと組み合わせることで、ネットワーク管理者のオペレーションの効率性ならびに生産性が向上します。



「SwiftWing SIRUS（スイフトウイングサイラス）」（ネットワーク記録装置）
通信パケットの取得状況や統計情報をリアルタイムに表示する、高性能で低価格なパケットキャプチャシステム。
ネットワークトラフィックの長期間取得が可能。

ネットワーク事業

売上高354百万円

売上高構成比



クラウド事業、データセンター事業、委託放送事業、およびコンテンツ配信の事業です。

クラウドサービス：SaaS Ses（サーズィズ）ブランド（<http://www.saases.jp/>）で展開しています。

ホスティング（レンタルサーバ）サービス：VPS（仮想化専用サーバ）…「Osukiniサーバ™」「ThunderHead™」、専用サーバ …「Helios シリーズ」

ハウジングサービス：ハウジング（場所貸しサービス）、運用代行・監視サービス

「シアター・テレビジョン」（スカパー！262chほか）

「シアターネットTV」（ニコニコ動画内 <http://ch.nicovideo.jp/channel/ch2620>）



TOPICS

☆排熱型データセンターに関する基本技術特許成立

☆排熱型データセンターの増床、省電力型データセンターの増改築 工事竣工

☆新製品、新サービス

「Industria Pro™（インダストリア・プロ）」 … 標準的なWebサービスで用いられるサーバー構成をあらかじめ構築した状態でご提供。ECサイト・グループウェア利用に最適。

「Cloud SAMBA™（クラウド・サンバ）」 … 簡単操作の大容量オンラインストレージサービス。



連結財務諸表（要旨）

連結貸借対照表

<単位：千円>

	第42期 2013年3月31日	第41期 2012年3月31日
資産の部		
流動資産	1,512,001	2,343,154
固定資産	2,009,147	1,961,349
有形固定資産	1,192,458	953,850
無形固定資産	488,322	493,044
投資その他の資産	328,366	514,454
資産合計	3,521,148	4,304,504
負債の部		
流動負債	942,992	1,272,390
固定負債	1,022,762	1,375,439
負債合計	1,965,755	2,647,829
純資産の部		
株主資本	1,540,609	1,599,611
資本金	772,830	772,830
資本剰余金	880,425	880,425
利益剰余金	113,773	172,775
自己株式	△226,419	△226,419
その他の包括利益累計額	10,019	52,298
新株予約権	4,764	4,764
純資産合計	1,555,392	1,656,674
負債・純資産合計	3,521,148	4,304,504

POINT

流動資産：現預金、受取手形・売掛金の減少、仕掛品の減少	▼ 減少
固定資産：データセンター増床による建物・構築物の増加	▲ 増加
負債：借入金の返済による減少、社債償還による減少	▼ 減少
純資産：利益剰余金の減少	▼ 減少

連結損益計算書

<単位：千円>

	第42期 自 2012年4月1日 至 2013年3月31日	第41期 自 2011年4月1日 至 2012年3月31日
売上高	3,753,879	4,239,335
売上原価	3,197,391	3,700,208
販売費及び一般管理費	622,904	725,639
営業利益	△66,417	△186,511
営業外収益	20,368	10,447
営業外費用	18,082	37,737
経常利益	△64,131	△213,802
特別利益	74,100	32,290
特別損失	8,651	10,790
税金等調整前当期純利益	1,316	△192,303
法人税、住民税及び事業税	16,336	17,447
法人税等調整額	23,896	△6,462
少数株主損益調整前当期純利益	△38,916	△203,288
少数株主損失	-	△4,109
当期純利益	△38,916	△199,178

POINT

売上高：医療機関向け医事システムの売上減少	▼ 減少
営業利益：売上原価の減少	▲ 増加
当期純利益：営業利益の増加、投資有価証券の売却による特別利益の発生	▲ 増加

連結キャッシュ・フロー計算書

<単位：千円>

	第42期 自 2012年4月1日 至 2013年3月31日	第41期 自 2011年4月1日 至 2012年3月31日
営業活動によるキャッシュ・フロー	454,095	406,487
投資活動によるキャッシュ・フロー	△421,215	△722,174
財務活動によるキャッシュ・フロー	△619,184	297,997
現金及び現金同等物に係る換算差額	2,499	△1,428
現金及び現金同等物の増減額	△583,804	△19,118
現金及び現金同等物の期首残高	1,072,010	1,091,128
現金及び現金同等物の期末残高	488,205	1,072,010

POINT

営業活動CF：売上債権の回収による収入、減価償却費の増加	収入増
投資活動CF：データセンターの設備投資による支出、投資有価証券の売却による収入	支出減
財務活動CF：借入金の返済による支出、社債償還による支出	支出増

会社の概要 (2013年3月31日現在)

会社概要

社名

日本ラッド株式会社 Nippon RAD Inc.

資本金

772,830千円

設立

1971年6月

従業員数

319名 (連結)

本社

〒105-0001 東京都港区虎ノ門2丁目2-5

大阪事業所

〒550-0011 大阪府大阪市西区阿波座1丁目6-1

名古屋事業所

〒460-0003 愛知県名古屋市中区錦2丁目15-22

目黒事業所

〒152-0011 東京都目黒区原町1丁目22-3

子会社・関連会社

会社名	資本金 百万円	議決権 比率 %	主要な事業内容
株式会社 アリーナ・エフエックス	90	100.0	外国為替証拠金取引業
株式会社 シアター・テレビジョン	60	64.8	委託放送事業
株式会社ライジンシャ	40	49.0	医療情報関連システム開発・販売
モバイルリンク株式会社	55	36.4	モバイル関連システム開発・販売
株式会社CDMJ	100	30.0	割符データサービス事業

役員

代表取締役会長	大塚隆一
取締役社長	須澤通雅
取締役	武田邦彦
取締役	池貝庄司
監査役	蒲池孝一
監査役	山本正隆
監査役	日下公人
監査役	高本修

株式の概況

株式の概要 (2013年3月31日現在)

1 発行可能株式総数

15,000,000株

2 発行済株式の総数

4,505,390株

3 単元株式数

100株

4 株主数

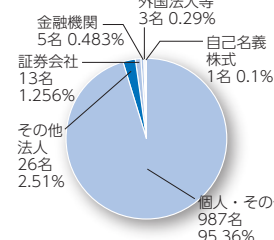
1,035名

5 大株主

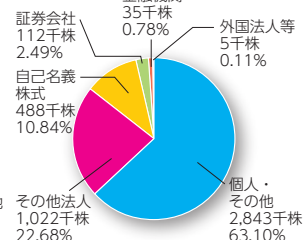
株主名	当社への出資状況	
	持株数	持株比率
大塚隆一	932,520株	20.69%
都築電気株式会社	407,910	9.05
有限会社モールネット	318,000	7.05
日本メナード化粧品株式会社	200,000	4.43
小中景子	140,000	3.10
日本ラッド従業員持株会	100,100	2.22
岡田良介	68,000	1.50
濱田麻記子	58,700	1.30
櫻井康男	49,500	1.09
岡村和彦	49,200	1.09

6 株主分布状況

株主数



株式数



注) 株式数は千株未満を四捨五入して表示しております。

本グラフでの株式数比率は、議決権比率ではなく、持株比率を採用しております。