

日本ラッド株式会社 NIPPON RAD INC.

第43期期末報告書

2013. 4. 1 ▶ 2014. 3. 31

証券コード 4736

株主メモ

事業年度 毎年4月1日から翌年3月31日
定時株主総会 毎年6月に開催
基準日 定時株主総会 毎年3月31日
期末配当金 毎年3月31日
中間配当金 毎年9月30日
そのほか必要があるときは、あらかじめ公告して定めた日

公告方法 電子公告により、当社のホームページ (http://www.nippon-rad.co.jp) に掲載いたします。
なお、やむを得ない事由により、電子公告による公告をすることができない場合は、日本経済新聞に掲載して行うこととします。

上場証券取引所
株主名簿管理人および
特別口座の口座管理機関
株主名簿管理人
事務取扱場所
(郵便物送付先)
ジャスダック
東京都千代田区丸の内1丁目4番1号
三井住友信託銀行株式会社
東京都千代田区丸の内1丁目4番1号
三井住友信託銀行株式会社 証券代行部
〒163-0063 東京都杉並区和泉2丁目8番4号
三井住友信託銀行株式会社 証券代行部
(電話照会先) 0120-782-031 (フリーダイヤル)

●株式に関する住所変更等のお届出およびご照会について
証券会社に口座を開設されている株主様は、住所変更等のお届出およびご照会は、口座のある証券会社宛にお願いいたします。証券会社に口座を開設されていない株主様は、上記の電話照会先にご連絡ください。

●特別口座について
株券電子化前に「ほふり」(株式会社証券保管振替機構) をご利用されていなかった株主様には、株主名簿管理人である上記の三井住友信託銀行株式会社に口座(特別口座といいます。)を開設いたしました。特別口座についてのご照会および住所変更等のお届出は、上記の電話照会先をお願いいたします。

ホームページ、Facebookページのご案内

当社に関する様々な最新情報をご覧いただけます。Facebookページでは採用情報や社員の日常なども日々お届けしています。ぜひご覧ください。

ホームページ

<http://www.nippon-rad.co.jp>

公式Facebookページ

<http://www.facebook.com/NipponRadinc>



Nippon RAD

株主・投資家の皆様へ

株主の皆様には、平素より多大なるご理解とご支援をいただき、厚く御礼申し上げます。

ここに、当社の第43期（2013年4月1日から2014年3月31日まで）が終了いたしましたので、事業の概況についてご報告申し上げます。

当連結会計年度におけるわが国経済は、欧州債務問題の長期化や新興国の成長鈍化などが景気の下振れリスクとして残るものの、現政権下による金融緩和策や緊急経済対策等の景気刺激策が円安や消費拡大を呼び込んだ結果、景況感は回復傾向で推移しました。

当社グループの属する情報サービス産業界においては、企業の業況が幅広く改善しており、そのIT投資は徐々に増加の傾向がみられました。今後も、国内景気が回復基調に入ったことや政府による成長戦略の柱となっているIT戦略を背景に企業のIT投資は引き続き増加することが見込まれます。

このような状況の中、当社グループは、ビッグデータ分野において高速並行処理最新アーキテクチャを自社データセンター内に構築して、リアルタイムデータ処理の研究を行い、ビッグデータ解析基盤を構築するサービスや臨床研究向けクラウドソリューションサービスの開始に至りました。また、営業部門と開発部門とのリレーションの向上、受注後の生産性向上と進捗管理に注力してまいりました。

なお、当期の期末配当金につきましては、前年と同額の1株につき5円となりましたので、ご報告申し上げます。

株主の皆様におかれましては、引き続き変わらぬご支援を賜りますようお願い申し上げます。

代表取締役会長
大塚 隆一

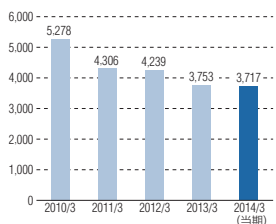
代表取締役社長
須澤 通雅

日本ラッドは、1971年、PC同士をネットワークでつなぐことを誰も考えていなかった時代に、「異機種間接続システム開発専門会社」としてスタートいたしました。社名のRADとは、Research And Developmentの頭文字で、最先端技術の開発をはじめ、常に新しい分野に果敢にチャレンジし、未来を切り拓こうとする当社の精神を表しています。

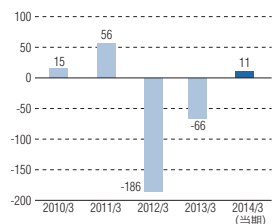
連結業績ハイライト

売上高	37億17百万円 (前期比 ▼ 35百万円減)
営業利益	11百万円 (前期比 ▲ 77百万円増)
経常利益	3百万円 (前期比 ▲ 68百万円増)
当期純利益	1億17百万円 (前期比 ▲ 1億56百万円増)

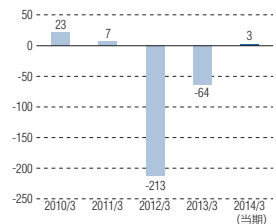
売上高 [単位：百万円]



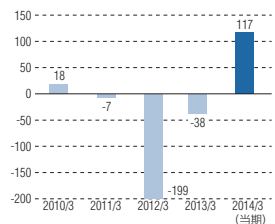
営業利益 [単位：百万円]



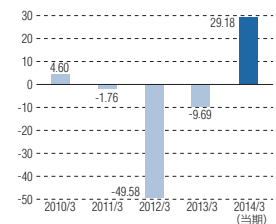
経常利益 [単位：百万円]



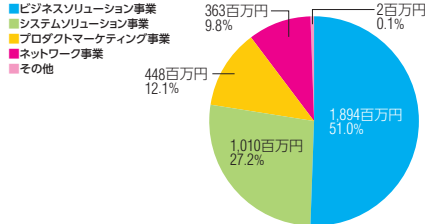
当期純利益 [単位：百万円]



1株当たり当期純利益 [単位：円]



セグメント別売上高内訳 [2014/3 (当期)]



プロダクトマーケティング事業

売上高 448百万円

売上高構成比



パッケージ製品の自社開発・販売代理業務、海外製品のローカライズおよび国内販売を行う事業です。

セキュリティ製品：セキュアマジック、エフセキュア、
MaLion4（マリオンフォー）、
FortiGate（フォーティゲイト）シリーズ

BIツール：BOARD（ボード）、IBM Cognos TM1、
TM1各種アドオンツール

映像関連機器：PLANAR DLPディスプレイ
/マトリックスLCDマルチタッチパネル、
Dexonマルチスクリーンコントローラ

業務ソリューション：どこでもバス™（デマンド交通システム）



TOPICS

☆オールインワンMDM（モバイルデバイスマネジメント:モバイル機器管理）サービス [VECTANT SDM] などの販売開始

☆4Kディスプレイの販売好調

LED光源による大型壁面マルチスクリーンディスプレイパネルや高解像度・高密度階調表現を可能にする84インチ4Kディスプレイの販売が好調

ネットワーク事業

売上高 363百万円

売上高構成比



クラウド事業、自社保有の廃熱型データセンターによるデータセンター事業、一般放送事業、およびコンテンツ配信の事業です。

「クラウドサービス」ホスティング（レンタルサーバ）サービス、
ハウジングサービス:ハウジング（場所貸しサービス）、運用代行・監視サービス
「シアター・テレビジョン」（スカパー！プレミアム光（547ch）ほか）

TOPICS

☆新サービス

【MaLionCloud（マリオンクラウド）】：

自社クラウド基盤とセキュリティ製品「MaLion」の機能を月額課金性のクラウドサービスとして提供しています。

☆新体制・基盤システムの合理化による大幅なコスト低減の実現 ～ 新サービス体制へ

2014年4月1日より、
「SaaS」は、企業、官公庁、大学・研究機関を中心とする法人向けニーズに特化した低価格高信頼性クラウドサービス「SaaSクラウド」に、
リニューアルいたしました。

ビジネスソリューション事業

売上高 1,894百万円

売上高構成比

各種システムの受託開発を行う事業です。

システム開発：決済系、金融系、公共系、流通系、物流系ほか

エンジニア・プログラマ派遣（SES・常駐開発）：

業務アプリケーション、制御アプリケーション、Webアプリケーション、モバイルアプリケーションほか

TOPICS

☆ビッグデータ事業部を新設

「ビッグデータ解析クラウド」…NTTコミュニケーションとビッグデータ解析で協業

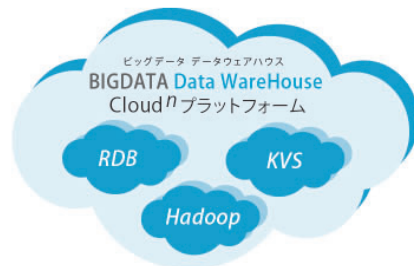
「よなごスマートライフ・プロジェクト」にビッグデータ分析システムの開発で協力。

☆新パッケージソリューションの増強

データマイニングツール「SPSS」

VTIGER（オープンソースCRM）

☆受託ビジネスは堅調、回復基調



システムソリューション事業

売上高 1,010百万円

売上高構成比

ハードウェアを起点としたシステム製品の開発、組込み系システム開発を行う事業です。

医療系：外来患者自動受付端末、自動精算機、受付状況表示システム、会計順番表示システムなど

自動車系：緊急車両向けカーナビゲーションシステム、ディーゼル排気ガス低減制御用ECUなど

通信・制御システム：L2スイッチ、W-CDMA携帯電話、各種検査試験装置など



TOPICS

☆臨床研究向けソリューション「医療クラウド症例割付」の販売を開始

多施設共同の臨床研究の際の症例データの管理および割付をクラウド上で行うソリューションです。

☆国内の再生医療技術ベンチャー向けデータ基盤システムの構築、再生医療分野への支援を開始

☆原子炉内調査用水上ロボットの映像システムを受注



連結貸借対照表

<単位：千円>

	第43期 2014年3月31日	第42期 2013年3月31日
資産の部		
流動資産	1,725,118	1,512,001
固定資産	1,900,210	2,009,147
有形固定資産	1,180,685	1,192,458
無形固定資産	362,629	488,322
投資その他の資産	356,895	328,366
資産合計	3,625,328	3,521,148
負債の部		
流動負債	964,861	942,992
固定負債	985,287	1,022,762
負債合計	1,950,149	1,965,755
純資産の部		
株主資本	1,657,982	1,540,609
資本金	772,830	772,830
資本剰余金	880,425	880,425
利益剰余金	201,238	113,773
自己株式	△196,511	△226,419
その他の包括利益累計額	17,196	10,019
新株予約権	—	4,764
純資産合計	1,675,179	1,555,392
負債・純資産合計	3,625,328	3,521,148

POINT 前期比

- 流動資産：現預金、受取手形・売掛金の増加 ➤ 増加
- 固定資産：減価償却による減 ➡ 減少
- 負債：買掛金の増加、社債の減少 ➡ 横ばい
- 純資産：利益剰余金の増加 ➤ 増加

連結損益計算書

<単位：千円>

	第43期 自 2013年4月1日 至 2014年3月31日	第42期 自 2012年4月1日 至 2013年3月31日
売上高	3,717,955	3,753,879
売上原価	3,127,478	3,197,391
販売費及び一般管理費	579,021	622,904
営業利益	11,456	△66,417
営業外収益	4,942	20,368
営業外費用	12,449	18,082
経常利益	3,949	△64,131
特別利益	108,505	74,100
特別損失	10,533	8,651
税金等調整前当期純利益	101,921	1,316
法人税、住民税及び事業税	8,344	16,336
法人税等調整額	△23,886	23,896
少数株主損益調整前当期純利益	117,463	△38,916
当期純利益	117,463	△38,916

POINT 前期比

- 売上高：4Kディスプレイ販売好調、ミドルウェア売上先送り ➡ 横ばい
- 営業利益：売上原価、販売費の減少 ➤ 増加
- 当期純利益：営業利益の増加、持分変動利益の発生 ➤ 増加

連結キャッシュ・フロー計算書

<単位：千円>

	第43期 自 2013年4月1日 至 2014年3月31日	第42期 自 2012年4月1日 至 2013年3月31日
営業活動によるキャッシュ・フロー	167,484	454,095
投資活動によるキャッシュ・フロー	46,377	△421,215
財務活動によるキャッシュ・フロー	△76,769	△619,184
現金及び現金同等物に係る換算差額	1,056	2,499
現金及び現金同等物の増減額	138,148	△583,804
現金及び現金同等物の期首残高	488,205	1,072,010
現金及び現金同等物の期末残高	626,354	488,205

POINT 前期比

- 営業活動CF：売上債権、仕入債務の増加 ➡ 収入減
- 投資活動CF：固定資産の売却による収入、固定資産取得による支出減 ➡ 収入増
- 財務活動CF：借入による収入増、自己株式の売却による収入 ➡ 支出減

会社の概要 (2014年3月31日現在)

会社概要

社名	日本ラッド株式会社 Nippon RAD Inc.
資本金	772,830千円
設立	1971年6月
従業員数	313名 (連結)
本社	〒105-0001 東京都港区虎ノ門2丁目2-5
大阪事業所	〒550-0011 大阪府大阪市西区阿波座1丁目6-1
名古屋事業所	〒460-0003 愛知県名古屋市中区錦2丁目15-22
目黒事業所	〒152-0011 東京都目黒区原町1丁目22-3

子会社・関連会社

会社名	資本金 百万円	議決権 比率 %	主要な事業内容
株式会社 アリーナ・エフエックス	97	100.0	外国為替証拠金取引業
株式会社 シアター・テレビジョン	110	24.4	一般放送事業
株式会社ライジンシャ	40	49.0	医療情報関連システム開発・販売
モバイルリンク株式会社	55	36.4	モバイル関連システム開発・販売

役員

代表取締役会長	大塚隆一
代表取締役社長	須澤通雅
取締役	武田邦彦
取締役	池貝庄司
監査役	蒲池孝一
監査役	山本正隆
監査役	日下公人
監査役	高本修

株式の概況

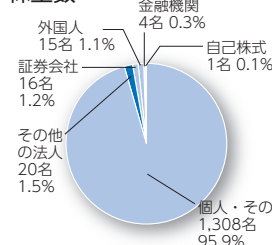
株式の概要 (2014年3月31日現在)

1	発行可能株式総数	15,000,000株
2	発行済株式の総数	4,505,390株
3	単元株式数	100株
4	株主数	1,364名
5	大株主	

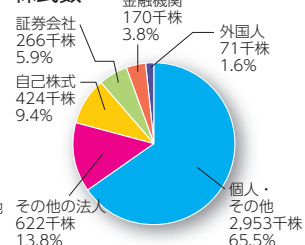
株主名	当社への出資状況	
	持株数	持株比率
大塚隆一	932,520株	20.70%
有限会社モールネット	318,000	7.06
日本メナード化粧品株式会社	200,000	4.44
日本証券金融株式会社	149,600	3.32
小中景子	120,000	2.66
株式会社SBI証券	111,200	2.47
日本ラッド従業員持株会	91,300	2.03
楽天証券株式会社	74,000	1.64
シール・コンサルティング株式会社	64,500	1.43
岡村和彦	63,500	1.41

6 株主分布状況

株主数



株式数



注) 株式数は千株未満を四捨五入して表示しております。
本グラフでの株式数比率は、議決権比率ではなく、持株比率を採用しております。